



A Massagno la popolazione sale a quota 6'545 Statistica popolazione 31.12.2017

Aumenta di 90 unità la popolazione del Comune di Massagno: erano 6'455 i cittadini e le cittadine registrate entro il 31 dicembre 2016, ora sono 6'545. Positivo il saldo tra arrivi e partenze (+127) e negativo il saldo tra nascite e decessi (-37).

La popolazione è in maggioranza femminile con 3'479 donne (53.2%) e 3'066 uomini (46.8%), si è registrato un lieve aumento della popolazione maschile (0.1%) rispetto al 2016. I cittadini svizzeri domiciliati sono 3'685 (56.3%), gli stranieri sono 2'860 (43.7%). Le nazionalità rappresentate sono 88, il 31.9% della popolazione proviene da paesi dell'Unione europea. Le concessioni di attinenza comunale decise dal Consiglio comunale sono state 49, 24 in più rispetto all'anno precedente. La persona più anziana attualmente in vita ha 102 anni. I nomi più frequenti sono Maria e Francesco.

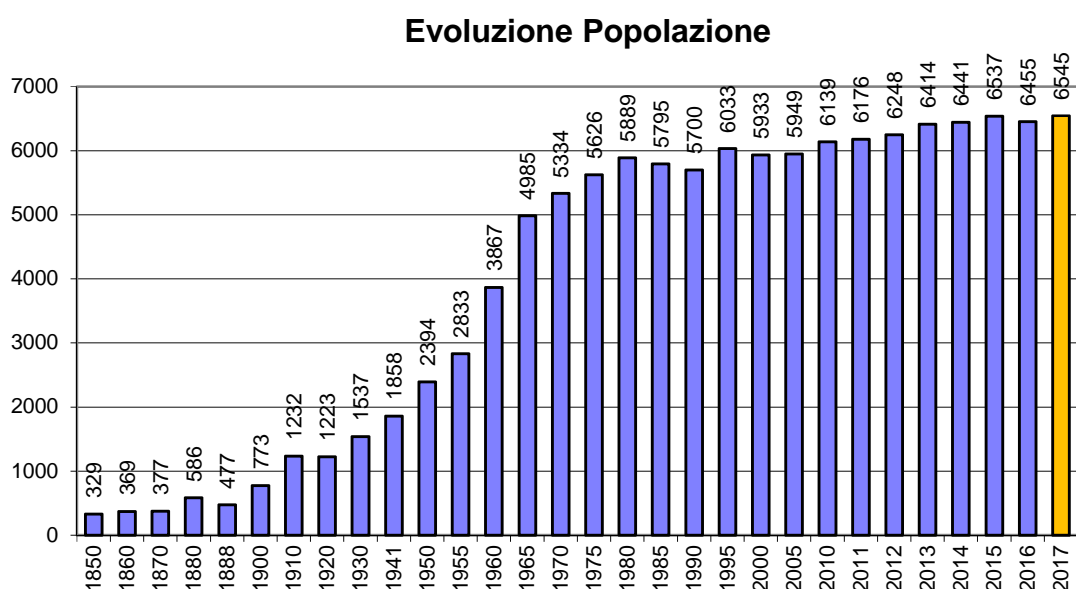
Gli arrivi sono stati 501 (195 in meno rispetto al 2016) e le partenze 374 (308 in meno rispetto al 2016); 40 le nascite (17 in meno rispetto al 2016) e 77 i decessi (25 in più rispetto al 2016). Le abitazioni economiche ammontano a 744 unità, una in meno rispetto al 2016.

La popolazione massagnese, dall'inizio delle rilevazioni statistiche ad oggi, ha conosciuto mediamente un aumento costante, soprattutto a partire dal 1960. Talvolta vi sono state delle lievi flessioni, come accaduto tra il 2015 e il 2016 con una diminuzione di 82 unità, o lieve crescita, come accaduto tra il 2016 e il 2017 con un aumento di 90 unità. Si segnala inoltre come siano in fase di costruzione o ultimazione circa 400 nuovi appartamenti/abitazioni ubicati principalmente sull'asse Via S. Gottardo, Via Povrò, Via Lepori-Via Ciusarella e Via Valgersa, che determineranno a breve un ulteriore aumento della popolazione residente.

La popolazione di Massagno

I dati presentati dall'Ufficio controllo abitanti (UCA) per l'anno 2017 confermano l'equilibrio nel movimento della popolazione confermando una lenta crescita della popolazione data dall'edificazione di nuovi edifici.

Al 31 dicembre 2017 vi sono **6'545 unità**, con un aumento di 90 cittadine e cittadini (v. tabella).

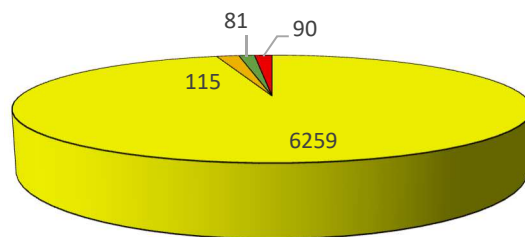


Nel dettaglio la popolazione di Massagno è suddivisa in:

- domiciliati (domicilio e dimoranti)
- residenti con domicilio all'estero (frontalieri, asilanti e ammissione provvisoria)
- appartamenti di vacanza

La popolazione residente media comprende, oltre agli abitanti permanenti, anche gli stranieri con permessi temporanei, i soggiornanti o gli occupanti di appartamenti di vacanza.

	MASCHI	FEMMINE	TOTALE	2016
1 domiciliati e dimoranti	2'905	3'354	6'259	+ 65
2 residenti con domicilio all'estero	70	45	115	+ 48
3 soggiornanti	34	47	81	-14
4 appartamenti di vacanza	57	33	90	-9
	3'066	3'479	6'545	+90



Arrivi e partenze

Il movimento degli arrivi e delle partenze sul territorio registra un saldo positivo di 501 arrivi (2016: 696) a fronte di 374 partenze (2016: 682), evidenziando una differenza negativa tra 40 nascite (2016: 17) e 77 decessi (2016: 25)

La statistica degli spostamenti da e per Massagno evidenzia in particolare lo spostamento all'interno del luganese e in Europa:

Arrivi dal Luganese (con Lugano): 353 cittadini (274 dato 2016, 366 dato 2015)
 Partenze per Lugano e luganese: 262 cittadini (332 dato 2016, 347 dato 2015)

Arrivi dall'estero: 148 cittadini (192 dato 2016, 198 dato 2015)
 Partenze per l'estero: 112 cittadini (118 dato 2016, 127 dato 2015)

Anche in questo dato il nostro Comune sembra essere attrattivo rispetto alla regione del luganese.

Permane anche per quest'anno la problematica delle pratiche sospese in attesa di documentazione (45 arrivi contro 18 partenze) a causa di casi d'inosservanza del termine di annuncio presso il comune o la mancanza di atti a complemento del trasferimento. Un'applicazione più rigorosa di leggi e regolamenti farà in modo che inquilini e proprietari forniscano in tempi utili i dati di rilevamento delle persone sul territorio.

Grazie anche alla nuova collaborazione con l'ausiliario di Polizia, sono stati incentivati i controlli esterni sul territorio di Massagno. Infatti nel corso dell'anno l'Ufficio controllo abitanti ha effettuato tramite il servizio esterno 190 controlli di abitanti, 90 controlli di occupazioni del nucleo abitativo da parte di terze persone e 45 controlli di attività economiche. Questo permette di contrastare possibili casi di abusi e domicili fittizi.

Le nazionalità

Il Comune di Massagno si conferma nell'essere un territorio che ospita numerose nazionalità differenti (88 nazionalità; +2 rispetto al 2016, v. tabella).

Nel dettaglio rileviamo che i cittadini svizzeri domiciliati sono aumentati di 21 unità rispetto al 2016 attestandosi a 3'685, mentre per gli stranieri domiciliati, dimoranti e i residenti con domicilio all'estero vi è stato un aumento di 69 rispetto al 2016 unità assestandosi a 2'860.

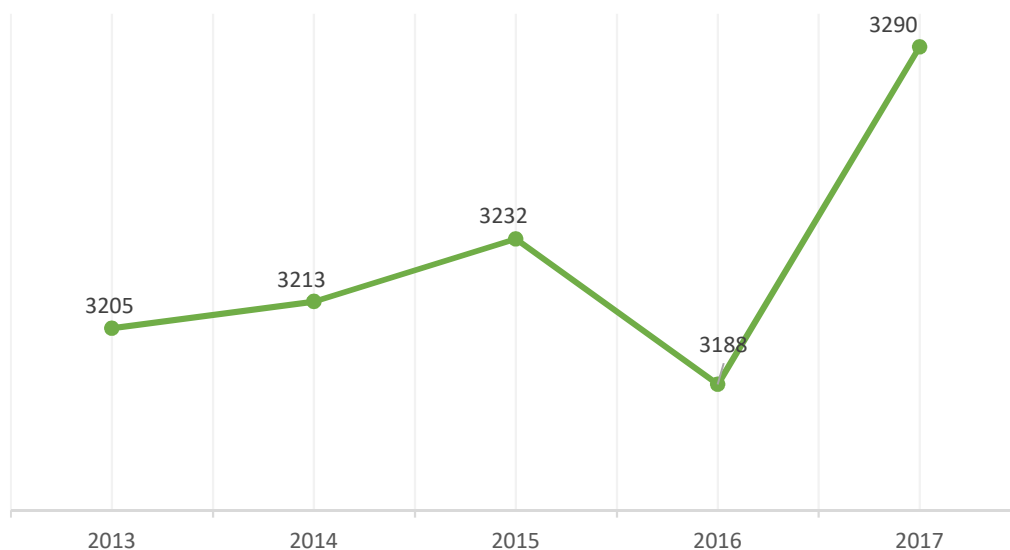
Per quanto attiene alla suddivisione complessiva della popolazione per il 2017 emerge il seguente dato:

Svizzeri	3'685 unità e Liechtenstein 1 unità (2016: +21)
Paesi UE	2'085 unità (2016: +98)
Altri	774 unità (2016: -29)

I nuovi attinenti svizzeri nel 2017 ammontano a 32 mentre nel 2016 erano 48 e le concessioni di attinenza comunale decise dal Consiglio Comunale sono state 49 (24 in più dell'anno precedente).

I nuclei famigliari "fuochi"

Nel 2017 sono stati contati 3'290 nuclei famigliari ossia 102 in più del 2016. Il grafico sottostante conferma i dati statistici passati e l'aumento della tendenza per l'occupazione di nuovi stabili a Massagno.



APPARTAMENTI	Occupati	Vuoti	Totale
2013	3'205		
2014	3'213		
2015	3'232		
2016	3'188		
2017	3'290	364	3654

Lo stato civile

I Comuni da tempo non si occupano più della registrazione delle pratiche di stato civile (nascite, decessi, registro di famiglia, curatele generali, matrimoni ecc.). Questi atti sono affidati all'ufficio circondariale di stato civile, i dati riportati hanno un valore unicamente statistico.

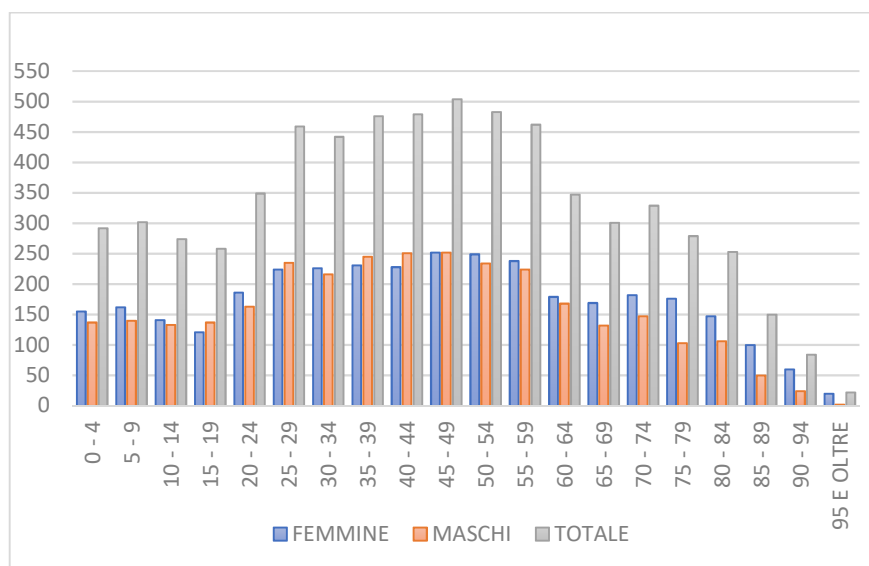
	attinenti	ticinesi	confederati	stranieri		
sposati e unione domestiche reg.	306	765	277	1266	2614	39.94%
celibi / nubili	360	955	353	1252	2920	44.61%
vedovi / e	57	192	76	108	433	6.62%
divorziati	53	199	106	211	569	8.69%
senza documenti validi	1	0	1	7	9	0.14%
	777	2111	813	2844	6545	100.00%

La stratificazione della popolazione, la terza età e soggiornanti

Le persone della terza età (oltre i 65 anni) sono 1'418, quelle con più di 80 anni 403 e gli ultranovantenni 106. Si segnala anche la presenza di tre centenari, con un'età massima di 105 anni (v. tabella 7).

Il numero dei cittadini di Massagno degenti in case anziani e istituti è di 112 (89 domiciliati e 17 soggiornanti), un utente in meno rispetto al 2015 e al 2014 (113). Delle persone ricoverate 66 soggiornano alla Casa di riposo Girasole, mentre gli altri sono ospiti di case di riposo, istituti e foyer convenzionati.

Di seguito viene proposto il dettaglio delle fasce d'età (piramide). Da un raffronto su 4 "gruppi" d'età emerge l'attrattività di popolazione giovane e giovani adulti verso il nostro comune e in particolare:



FASCE ETÀ	2016	2017	DIFFERENZA
cittadini tra 0-19 anni	1'105 unità	1'126 unità	+ 21
cittadini tra 20-39 anni	1'642 unità	1'726 unità	+ 84
cittadini tra 40-64 anni	2'214 unità	2'275 unità	+ 61
65 anni e oltre	1'494 unità	1'418 unità	- 76

Vari

Preavvisi permessi stranieri

Le domande di soggiorno temporaneo per l'ottenimento del visto d'entrata sono state 8 (-1 rispetto 2016), mentre sono stati 182 i preavvisi per i permessi di domicilio e dimora (+ 72 rispetto al 2016).

Abitazioni economiche

Nel 2017 le abitazioni economiche ammontano a 744 (-1 rispetto al 2016).

Catalogo elettorale

Gli iscritti in catalogo per il 2017 sono:

aventi diritto di voto in materiale comunale
3'243 votanti di cui 175 all'estero (2016: + 22)

aventi diritto di voto in materia cantonale
3'230 votanti di cui 175 all'estero (2016: + 14)

aventi diritto di voto in materia federale
3'209 votanti di cui 164 all'estero (2016: +15)

Conclusione

Il presente documento viene pubblicato sul sito del comune.

PER IL MUNICIPIO

Il Sindaco:

La Segretaria a.i.

arch. Giovanni Bruschetti

Lorenza Capponi